










<p>B-042 rovná 300 x 110 x 390-630 mm (Š x V x H)</p>		
<p>D-041 šikmá 300 x 110 x 230-390 mm (Š x V x H)</p>		<p>schránka rovná nebo šikmá (dle typu schránky), s předním vhozem a zadním výběrem, lakovaná nebo nerez pohledové části, EN 13724:2013, zámek s 3x klíčem, venkovní sklapka, čelní deska (350x600 mm), doplnění o elektro krabici, zvonková tlačítka, hovorový modul</p>
<p>D-042 šikmá 300 x 110 x 320-500 mm (Š x V x H)</p>		
<p>B-042 rovná 300 x 110 x 390-630 mm (Š x V x H)</p>		
<p>D-041 šikmá 300 x 110 x 230-390 mm (Š x V x H)</p>		<p>schránka rovná nebo šikmá (dle typu schránky), s předním vhozem a zadním výběrem, lakovaná nebo nerez pohledové části, EN 13724:2013, zámek s 3x klíčem, venkovní sklapka, čelní deska (650x490 mm), doplnění o elektro krabici, zvonková tlačítka, hovorový modul</p>
<p>D-042 šikmá 300 x 110 x 320-500 mm (Š x V x H)</p>		
<p>B-042 rovná 300 x 110 x 390-630 mm (Š x V x H)</p>		
<p>D-041 šikmá 300 x 110 x 230-390 mm (Š x V x H)</p>		<p>schránka rovná nebo šikmá (dle typu schránky), s předním vhozem a zadním výběrem, lakovaná nebo nerez pohledové části, EN 13724:2013, zámek s 3x klíčem, venkovní sklapka, čelní deska (650x490 mm), doplnění o elektro krabici, zvonková tlačítka, hovorový modul</p>
<p>D-042 šikmá 300 x 110 x 320-500 mm (Š x V x H)</p>		














POŠTOVNÍ SCHRÁNKY K OSAZENÍ DO SLOUPKU A OPLOCENÍ
















... detaily Vašeho domova







<p>A-01 370 x 330 x 100 mm (Š x V x H)</p>		<p>schránka stojatá, s předním vhozem i výběrem, lakovaná nebo nerez pohledové části, EN 13724:2013, zámek s 3x klíčem, venkovní sklapka, orámování L profilem 20/20, možnost výroby pro více účastníků, doplnění o elektro schránku, zvonková tlačítka, hovorový modul</p>
<p>A-015 370 x 330 x 150 mm (Š x V x H)</p>		<p>schránka stojatá, s předním vhozem i výběrem, kompletně v provedení nerez, EN 13724:2013, zámek s 3x klíčem, venkovní sklapka, možnost výroby pro více účastníků</p>
<p>A-02 370 x 330 x 100 mm (Š x V x H)</p>		<p>schránka stojatá, s předním vhozem a zadním výběrem, lakovaná nebo kompletně nerez, EN 13724:2013, zámek s 3x klíčem, venkovní sklapka</p>
<p>A-03 370 x 330 x 100 mm (Š x V x H)</p>		<p>schránka stojatá, s předním vhozem a zadním výběrem, lakovaná, EN 13724:2013, zámek s 3x klíčem, venkovní sklapka, orámování L profilem 20/20</p>
<p>A-05 370 x 330 x 100 mm (Š x V x H)</p>		<p>schránka stojatá, s vhozem pod stříškou a výběrem vpředu, nerezová, EN 13724:2013, zámek s 3x klíčem</p>
<p>typu A 260 x 330 x 100 mm (Š x V x H)</p>		<p>schránka stojatá, s předním vhozem a zadním výběrem, nerez pohledové části, EN 13724:2013, zámek s 3x klíčem, venkovní sklapka, možnost výroby pro více účastníků, doplnění o elektro schránku, zvonková tlačítka, hovorový modul</p>

<p>B-042 rovná 300 x 110 x 390-630 mm (Š x V x H)</p>		<p>schránka rovná nebo šikmá (dle typu schránky), s předním vhozem a zadním výběrem, lakovaná nebo nerez pohledové části, EN 13724:2013, zámek s 3x klíčem, venkovní sklapka, čelní deska (350x490 mm)</p>
<p>D-041 šikmá 300 x 110 x 230-390 mm (Š x V x H)</p>		
<p>D-042 šikmá 300 x 110 x 320-500 mm (Š x V x H)</p>		
<p>B-042 rovná 300 x 110 x 390-630 mm (Š x V x H)</p>		<p>schránka rovná nebo šikmá (dle typu schránky), s předním vhozem a zadním výběrem, lakovaná nebo nerez pohledové části, EN 13724:2013, zámek s 3x klíčem, venkovní sklapka, čelní deska (350x600 mm)</p>
<p>D-041 šikmá 300 x 110 x 230-390 mm (Š x V x H)</p>		
<p>D-042 šikmá 300 x 110 x 320-500 mm (Š x V x H)</p>		
<p>B-042 rovná 300 x 110 x 390-630 mm (Š x V x H)</p>		<p>schránka rovná nebo šikmá (dle typu schránky), s předním vhozem a zadním výběrem, lakovaná nebo nerez pohledové části, EN 13724:2013, zámek s 3x klíčem, venkovní sklapka, čelní deska (650x380 mm)</p>
<p>D-041 šikmá 300 x 110 x 230-390 mm (Š x V x H)</p>		
<p>D-042 šikmá 300 x 110 x 320-500 mm (Š x V x H)</p>		
<p>B-042 rovná 300 x 110 x 390-630 mm (Š x V x H)</p>		<p>schránka rovná nebo šikmá (dle typu schránky), s předním vhozem a zadním výběrem, lakovaná nebo nerez pohledové části, EN 13724:2013, zámek s 3x klíčem, venkovní sklapka, čelní deska (350x380 mm), doplnění o elektro krabici, zvonková tlačítka, hovorový modul</p>
<p>D-041 šikmá 300 x 110 x 230-390 mm (Š x V x H)</p>		
<p>D-042 šikmá 300 x 110 x 320-500 mm (Š x V x H)</p>		
<p>B-042 rovná 300 x 110 x 390-630 mm (Š x V x H)</p>		<p>schránka rovná nebo šikmá (dle typu schránky), s předním vhozem a zadním výběrem, lakovaná nebo nerez pohledové části, EN 13724:2013, zámek s 3x klíčem, venkovní sklapka, čelní deska (350x490 mm), doplnění o elektro krabici, zvonková tlačítka, hovorový modul</p>
<p>D-041 šikmá 300 x 110 x 230-390 mm (Š x V x H)</p>		
<p>D-042 šikmá 300 x 110 x 320-500 mm (Š x V x H)</p>		

<p>F-042 300 x 330 x 260-405 mm (Š x V x H)</p>		<p>schránka stojatá, s předním vhozem a zadním výběrem, lakovaná nebo nerez pohledové části, EN 13724:2013, zámek s 3x klíčem, venkovní sklapka, volitelná čelní deska (350x160 mm), doplnění o elektro krabici, zvonková tlačítka, hovorový modul</p>
<p>F-046 260 x 330 x 180-270 mm (Š x V x H)</p>		<p>schránka stojatá, s předním vhozem a zadním výběrem, lakovaná nebo nerez pohledové části, EN 13724:2013, zámek s 3x klíčem, venkovní sklapka, volitelná čelní deska (350x160 mm), doplnění o elektro krabici, zvonková tlačítka, hovorový modul</p>
<p>ČELNÍ DESKA k poštovním schránkám: B-042, D-041, D-042, F-041, F-042 350 x 160 mm (Š x V)</p>		<p>ke schránkám s nastavitelnou hloubkou B-042, D-041, D-042, F-041, F-042 je možné zvolit čelní desku: - se jmenovkou ČD-1 - se zvonkovým tlačítkem ČD-2 - s 2x zvonkovým tlačítkem ČD-3 - bez jmenovky ČD-4</p>
<p>ČELNÍ DESKA k poštovní schránce F-046 310 x 160 mm (Š x V)</p>		<p>ke schránce F-046 je možné zvolit čelní desku: - se jmenovkou ČD-16 - se zvonkovým tlačítkem ČD-26 - s 3x zvonkovým tlačítkem ČD-36 - bez jmenovky ČD-46</p>
<p>B-042 rovná 300 x 110 x 390-630 mm (Š x V x H)</p>		<p>schránka rovná nebo šikmá (dle typu schránky), s předním vhozem a zadním výběrem, lakovaná nebo nerez pohledové části, EN 13724:2013, zámek s 3x klíčem, venkovní sklapka, čelní deska (350x270 mm)</p>
<p>D-041 šikmá 300 x 110 x 230-390 mm (Š x V x H)</p>		
<p>D-042 šikmá 300 x 110 x 320-500 mm (Š x V x H)</p>		
<p>B-042 rovná 300 x 110 x 390-630 mm (Š x V x H)</p>		<p>schránka rovná nebo šikmá (dle typu schránky), s předním vhozem a zadním výběrem, lakovaná nebo nerez pohledové části, EN 13724:2013, zámek s 3x klíčem, venkovní sklapka, čelní deska (350x380 mm)</p>
<p>D-041 šikmá 300 x 110 x 230-390 mm (Š x V x H)</p>		
<p>D-042 šikmá 300 x 110 x 320-500 mm (Š x V x H)</p>		

<p>typu A 370 x 330 x 100 mm (Š x V x H)</p>		<p>schránka stojatá, s předním vhozem a zadním výběrem, nerez pohledové části, EN 13724:2013, zámek s 3x klíčem, venkovní sklapka, možnost výroby pro více účastníků, doplnění o elektro schránku, zvonková tlačítka, hovorový modul</p>
<p>A-041 370 x 330 x 135-200 mm (Š x V x H)</p>		<p>schránka stojatá, s předním vhozem a zadním výběrem, lakovaná nebo nerez pohledové části, EN 13724:2013, zámek s 3x klíčem, venkovní sklapka, volitelná čelní deska (430x390 mm)</p>
<p>A-042 370 x 330 x 235-400 mm (Š x V x H)</p>		<p>schránka stojatá, s předním vhozem a zadním výběrem, lakovaná nebo nerez pohledové části, EN 13724:2013, zámek s 3x klíčem, venkovní sklapka, volitelná čelní deska (430x390 mm)</p>
<p>A-050 370 x 330 x 100 mm (Š x V x H)</p>		<p>dveřní vhoz se schránkou, s předním vhozem a zadním výběrem, lakovaná nebo kompletně nerez, EN 13724:2013, zámek s 3x klíčem, venkovní sklapka</p>
<p>C-01 268 x 378 x 100 mm (Š x V x H)</p>		<p>schránka stojatá, s předním vhozem i výběrem, lakovaná nebo nerez pohledové části, EN 13724:2013, zámek s 3x klíčem, venkovní sklapka, orámování L profilem 20/20, možnost výroby pro více účastníků</p>
<p>C-050 270 x 380 x 100 mm (Š x V x H)</p>		<p>dveřní vhoz se schránkou, s předním vhozem a zadním výběrem, lakovaná nebo kompletně v provedení nerez, EN 13724:2013, zámek s 3x klíčem, venkovní sklapka</p>

<p>B-01 300 x 110 x 385 mm (Š x V x H)</p>		<p>schránka rovná, s předním vhozem i výběrem, lakovaná nebo nerez pohledové části, EN 13724:2013, zámek s 3x klíčem, venkovní sklapka, orámování L profilem 20/20, možnost výroby pro více účastníků, doplnění o elektro schránku, zvonková tlačítka, hovorový modul</p>
<p>B-015 370 x 150 x 265 mm (Š x V x H)</p>		<p>schránka rovná, s předním vhozem i výběrem, lakovaná nebo nerez pohledové části, EN 13724:2013, zámek s 3x klíčem, venkovní sklapka, orámování L profilem 20/20, možnost výroby pro více účastníků, doplnění o elektro schránku, zvonková tlačítka, hovorový modul</p>
<p>B-017 370 x 110 x 265 mm (Š x V x H)</p>		<p>schránka rovná, s předním vhozem i výběrem, lakovaná nebo nerez pohledové části, EN 13724:2013, zámek s 3x klíčem, venkovní sklapka, orámování L profilem 20/20, možnost výroby pro více účastníků, doplnění o elektro schránku, zvonková tlačítka, hovorový modul</p>
<p>B-21 300 x 220 x 385 mm (Š x V x H)</p>		<p>schránka rovná - objemná, s předním vhozem i výběrem, lakovaná nebo nerez pohledové části, EN 13724:2013, zámek s 3x klíčem, venkovní sklapka, orámování L profilem 20/20, možnost výroby pro více účastníků</p>
<p>B-217 370 x 220 x 265 mm (Š x V x H)</p>		<p>schránka rovná - objemná, s předním vhozem i výběrem, lakovaná nebo nerez pohledové části, EN 13724:2013, zámek s 3x klíčem, venkovní sklapka, orámování L profilem 20/20, možnost výroby pro více účastníků</p>
<p>B-04 300 x 110 x 385 mm (Š x V x H)</p>		<p>schránka rovná, s předním vhozem a zadním výběrem, lakovaná nebo nerez pohledové části, EN 13724:2013, zámek s 3x klíčem, venkovní sklapka, čelní deska (350x160 mm) možnost výroby pro více účastníků</p>
<p>B-24 300 x 220 x 385 mm (Š x V x H)</p>		<p>schránka rovná - objemná, s předním vhozem a zadním výběrem, lakovaná nebo nerez pohledové části, EN 13724:2013, zámek s 3x klíčem, venkovní sklapka, čelní deska (350x270 mm), možnost výroby pro více účastníků, doplnění o zvonkové tlačítko</p>

<p>B-042 300 x 110 x 390-630 mm (Š x V x H)</p>		<p>schránka rovná, s předním vhozem a zadním výběrem, lakovaná nebo nerez pohledové části, EN 13724:2013, zámek s 3x klíčem, venkovní sklapka, volitelná čelní deska (350x160 mm), možnost výroby pro více účastníků, doplnění o elektro krabici, zvonková tlačítka, hovorový modul</p>
<p>B-242 300 x 220 x 390-630 mm (Š x V x H)</p>		<p>schránka rovná - objemná, s předním vhozem a zadním výběrem, lakovaná nebo nerez pohledové části, EN 13724:2013, zámek s 3x klíčem, venkovní sklapka, čelní deska (350x270 mm), možnost výroby pro více účastníků, doplnění o zvonkové tlačítko</p>
<p>D-041 300 x 110 x 230-390 mm (Š x V x H)</p>		<p>schránka šikmá, s předním vhozem a zadním výběrem, lakovaná nebo nerez pohledové části, EN 13724:2013, zámek s 3x klíčem, venkovní sklapka, volitelná čelní deska (350x160 mm), možnost výroby pro více účastníků, doplnění o elektro krabici, zvonková tlačítka, hovorový modul</p>
<p>D-042 300 x 110 x 320-500 mm (Š x V x H)</p>		<p>schránka šikmá, s předním vhozem a zadním výběrem, lakovaná nebo nerez pohledové části, EN 13724:2013, zámek s 3x klíčem, venkovní sklapka, volitelná čelní deska (350x160 mm), možnost výroby pro více účastníků, doplnění o elektro krabici, zvonková tlačítka, hovorový modul</p>
<p>D-241 300 x 220 x 230-390 mm (Š x V x H)</p>		<p>schránka šikmá - objemná, s předním vhozem a zadním výběrem, lakovaná nebo nerez pohledové části, EN 13724:2013, zámek s 3x klíčem, venkovní sklapka, čelní deska (350x270 mm), možnost výroby pro více účastníků, doplnění o zvonkové tlačítko</p>
<p>F-041 300 x 330 x 180-270 mm (Š x V x H)</p>		<p>schránka stojatá, s předním vhozem a zadním výběrem, lakovaná nebo nerez pohledové části, EN 13724:2013, zámek s 3x klíčem, venkovní sklapka, volitelná čelní deska (350x160 mm), možnost výroby pro více účastníků, doplnění o elektro krabici, zvonková tlačítka, hovorový modul</p>